

Programm & Zeitplan

09.30 – 10.00	Anreise
10.00	Begrüßung & Empfang
10.30	Workshoprunde 1
12:30	Mittagessen
14.00	Workshoprunde 2
16.00	Abschluss
16.30	Abreise

Veranstaltungsort:

Kellerskopfschule Wiesbaden
Rudolf-Dietz-Straße 12
65207 Wiesbaden



Anmeldeschluss ist der

16.03.2018

Ansprechpartner & Veranstalter:

Diözese Fulda:

Brigitta Braehler-Fischer
Diözesanreferentin Schulsanitätsdienst
Telefon: 0661-86977 208
E-Mail: Brigitta.braehler-fischer@malteser.org

Diözese Limburg:

Lisa Wahl
Diözesanreferentin Jugend und Schule
Telefon: 06431-9488 551
E-Mail: lisa.wahl@malteser.org

Diözese Mainz:

Jürgen Seeger
Diözesanreferent Schulsanitätsdienst
Telefon: 06131-2858 342
E-Mail: juergen.seeger@malteser.org

Diözese Speyer:

Felix Bohn
Diözesanreferent Jugend und Schule
Telefon: 06232-6778 23
E-Mail: felix.bohn@malteser.org

Diözese Trier:

Matthias Krämer
Diözesanreferent Ausbildung & SSD
Telefon: 0651-1464816
E-Mail: matthias.kraemer@malteser.org



Tag der Schulsanitätsdienste
21. April 2018

Kellerskopfschule Wiesbaden

Jeder Teilnehmer/jede Teilnehmerin darf aus der Liste **vier Workshops** wählen und auf der Anmeldung notieren. Wir versuchen zwei dieser Wünsche bei der Einteilung der Workshops zu berücksichtigen.

Liebe Schulsanitäterinnen und Schulsanitäter, liebe Lehrkräfte, liebe Malteser,

ihr alle seid jeden Tag im Einsatz, um euren Mitschülerinnen und Mitschülern im Notfall zur Seite zu stehen. Wenn etwas passiert, dann übernehmt ihr die fachgerechte Erstversorgung der Patienten. Egal ob Schürfwunde, Beinbruch oder Herzinfarkt – wenn Hilfe benötigt wird, seid ihr zur Stelle.


Selbstverständlich erfordert solch eine Leistung eine gute Ausbildung vor allem ein regelmäßiges Training.

Wir laden euch daher recht herzlich zur Teilnahme an unserem regionalen Tag der Schulsanitätsdienste ein. Zahlreiche Schulsanitäter aus Hessen, Rheinland-Pfalz und dem Saarland kommen zusammen, um sich gemeinsam fortzubilden, auszutauschen und kennenzulernen.


Als Verantwortliche für den Schulsanitätsdienst in den 5 Diözesen der Region freuen wir uns sehr über eure Teilnahme.

Malteser
Schulsanitätsdienst

W1: rechtliche Grundlagen

Was darf ich als Schulsanitäter und was nicht? Welche Rolle spielt die Schule? Medikamente? Unterlassene Hilfeleistung? – viele Fragen. Hier gibt es Antworten. 

W2: Realistische Unfalldarstellung (RUD)

Lasst euch zeigen, wie ihr Fallbeispiele noch realistischer darstellen könnt und wie man mit einfachen Mitteln Wunden schminken kann. 

W3: mobile Sanitätsstation

Bei großen Sanitätsdiensten immer mit dabei und vielseitig einsetzbar! Schaut rein und entdeckt, was für einen richtigen Sanitätsdienst alles benötigt wird.


W4: Reanimation

Nutzt hier die Gelegenheit und übt mal wieder das richtige Vorgehen bei einem Herz-Kreislauf-Stillstand.

W5: Umgang mit dem Feuerlöscher

Als Schulsanitäter hilft man notfalls auch bei kleinen Bränden, oder muss ein Feuer löschen, um sich selbst zu schützen. Wie ein Feuerlöscher funktioniert und man ihn richtig einsetzt, könnt ihr hier ausgiebig testen.


W6: Funk

Alarmierung und Kommunikation mit Funk? Wir zeigen euch wie es geht und worauf ihr achten müsst. 


W7: Fallbeispiele

In diesem Workshop könnt ihr euer ganzes Wissen in den verschiedensten Fallbeispielen anwenden und Maßnahmen, sowie das richtige Vorgehen außerhalb einer Notfallsituation trainieren.

W8: Besichtigung RTW, Protokoll und Übergabe

Ein Notfall passiert und der Rettungswagen kommt. Bis zum Eintreffen solltet ihr eure Maßnahmen protokollieren und eine Übergabe vorbereiten. Hier zeigen wir euch, wie es schnell und einfach geht und worauf es ankommt. Außerdem besteht die Möglichkeit einen Rettungswagen von innen zu sehen. 


W9: Besuch in der Notaufnahme

Nach dem Rettungsdienst folgt das Krankenhaus. Doch was passiert in der Notaufnahme mit den Patienten? Schaut es euch an! 

W10: Notfälle mit Drogen

Gras, bunte Pillen & Co. Was im Körper passiert, wie ihr den Konsum erkennt und welche Behandlung im Notfall richtig ist, erklärt man euch in diesem Workshop.

W11: PSNV / psychische Auffälligkeiten

Ein belastender Einsatz in der Schule und dein Mitschüler ist plötzlich total verändert? Ein Fall für die PSNV! Außerdem geht es um Einsätze mit psychisch auffälligen Patienten. 

W12: Giftnotrufzentrale

Wo landet ihr, wenn ihr hier anruft? Bei welchen Anliegen helfen euch die Fachleute hinter dieser Nummer und wann macht es Sinn, dort anzurufen?


W13: Hospizdienst & Trauerbegleitung

Hier stellt sich der Hospizdienst der Malteser vor. Außerdem bekommt ihr Tipps und Tricks rund um das Thema „Trauer“ und wie ihr erste Hilfe für die Seele leisten könnt.

W14: medizinische Grundlagen für Lehrer

Dieser Workshop ist ausschließlich für Lehrkräfte, die ihre medizinischen Grundlagen etwas vertiefen wollen.

W15: Pressearbeit im SSD

Um neue Mitglieder zu gewinnen, macht es Sinn den SSD auf der Homepage zu platzieren oder über bestimmte Aktionen einen Artikel für die Presse zu schreiben. Wie man einfach schreibt und gute Fotos macht, wollen wir euch hier gerne zeigen. 

W16: spiritueller Workshop

Einfach mal die Seele baumeln lassen und Energie sowie Kraft im Glauben finden? Dies kann auch im Alltag, zu Beginn des SSD-Treffens ein schönes Ritual sein, um als Gemeinschaft zusammenzuwachsen. Hier zeigen wir euch, wie ihr schnell und einfach kleine Einheiten vorbereiten könnt. 